

FUTUDIS ANALIZA LOS FACTORES DE COMPLEJIDAD EN EL APOYO A LA TOMA DE DECISIONES

Datos de 2021 de la AEFT*

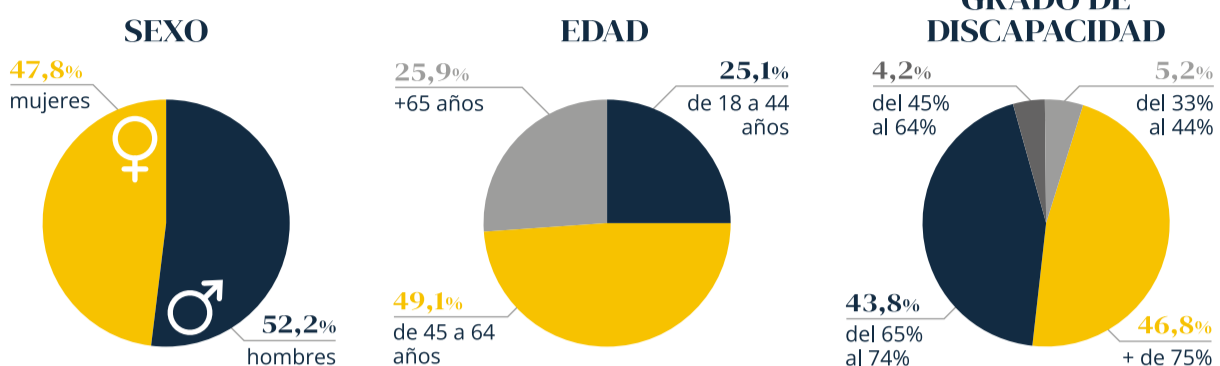
*Esta infografía ha sido diseñada a partir de un estudio más amplio realizado por la Asociación Española de Fundaciones Tutelares, en el cual la muestra es de 2.587 personas apoyadas por las entidades miembro de la Red, de las 2.966 totales.

¿Qué son los factores de complejidad?

Los factores de complejidad en el apoyo a la toma de decisiones son las problemáticas de salud, sociales o judiciales que pueden presentar las personas apoyadas por las entidades de apoyo al ejercicio de la capacidad jurídica, que añaden dificultades en la provisión de dicho apoyo, más allá de los motivos que fundamentan la medida jurídica de apoyo establecida.

Datos de la muestra

Total de personas para el estudio de FUTUDIS: 479, de las 520 personas contabilizadas apoyadas a finales del año 2020.

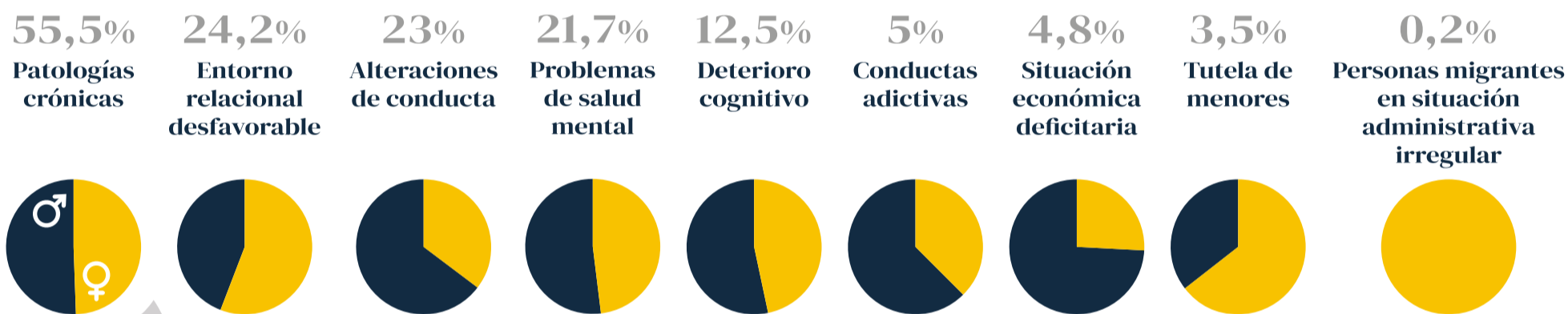


23,2%

De las 479 personas del estudio, un 23,2% no sufre ningún factor de complejidad. Esto quiere decir que los factores de complejidad afectan a 368 personas de FUTUDIS.

FACTORES DE COMPLEJIDAD

Dividimos los factores en nueve concretos y, a su vez, separamos según el sexo.



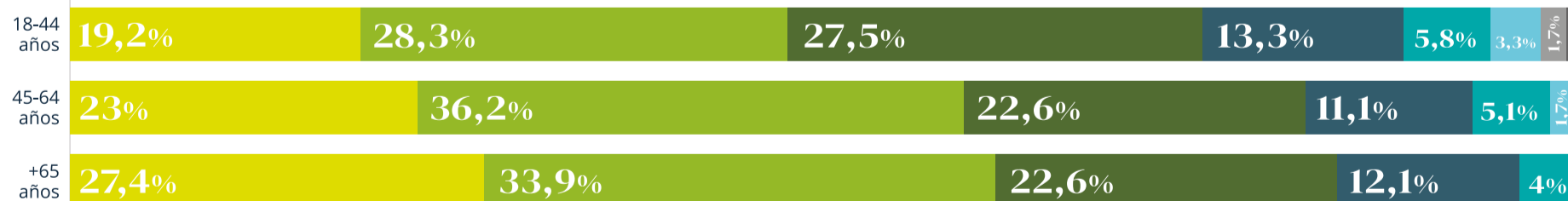
Las patologías crónicas son el factor de complejidad predominante entre las personas apoyadas por FUTUDIS con un 55,5%. Siendo incluso superior a la media nacional en un 11%*.

CONFLUENCIA DE FACTORES



En el 7,5% de las personas apoyadas por FUTUDIS confluyen cuatro o más factores.

Confluencia de factores según los tramos de edad



Confluencia de factores según el grado de discapacidad

